

СПРАВКА

по итогам мониторинга информационной наполненности электронных журналов и дневников общеобразовательных организаций МО г.Краснодар в АИС «Сетевой город. Образование» по состоянию на 26 мая 2016/2017 учебного года


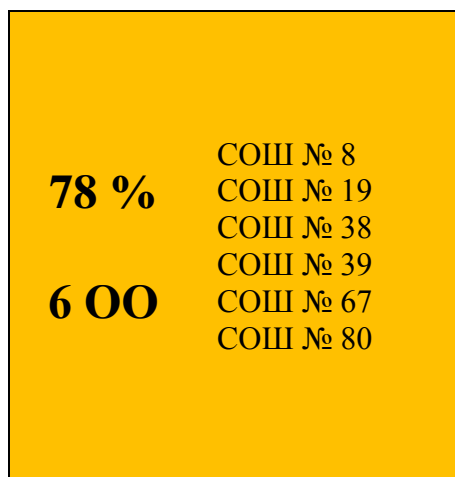
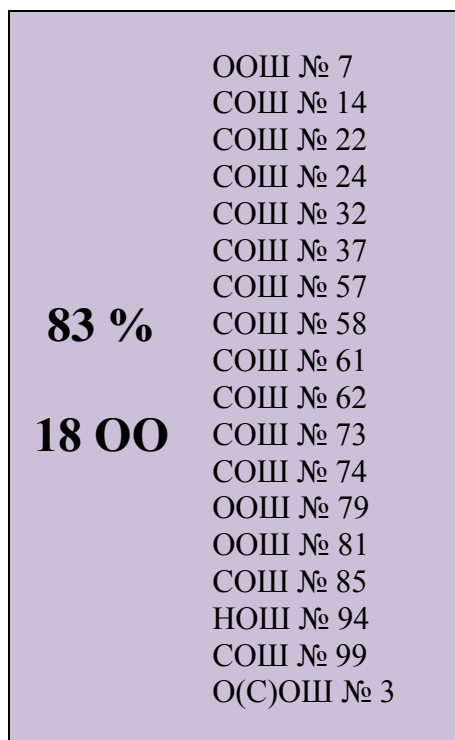
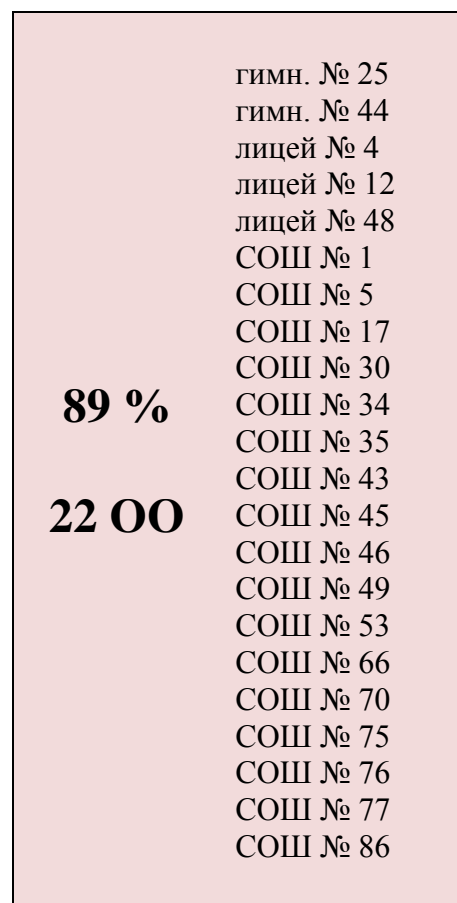
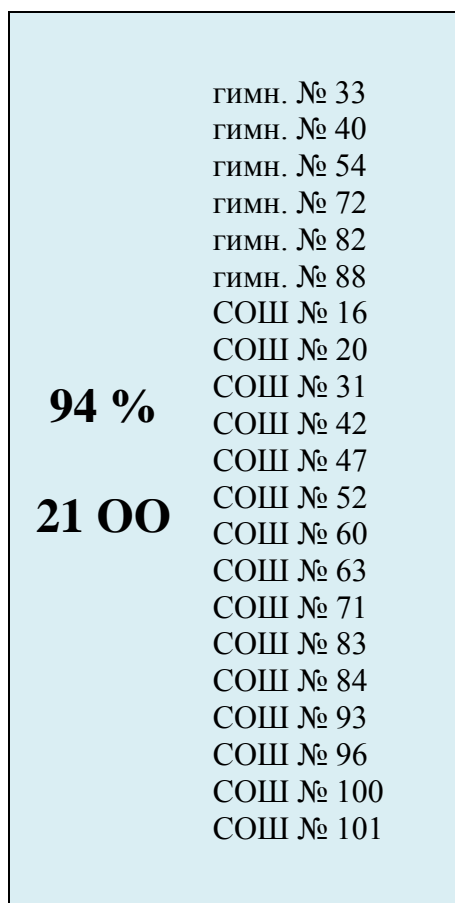
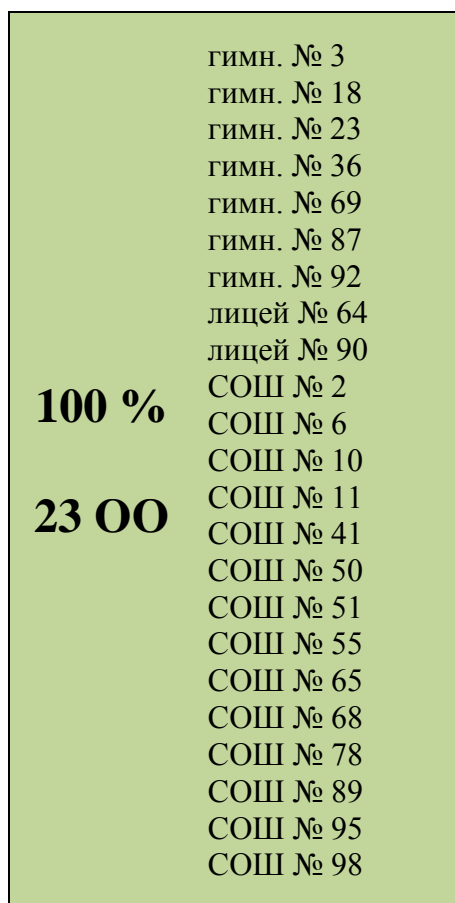
Отчетный период: 24.04 – 24.05.2017 г.

Во исполнение приказа департамента образования администрации муниципального образования город Краснодар от 12.03.2014 г. № 138 «О внедрении и использовании автоматизированной информационной системы «Сетевой город. Образование» был проведен мониторинг информационной наполненности электронных журналов и дневников в АИС «Сетевой город. Образование».

Информационная наполненность электронных журналов и дневников в АИС СГО определяется по следующим критериям:

- Кол-во учителей
- Кол-во учащихся
- Кол-во классов
- Кол-во родителей
- % учащихся, у которых введён хотя бы один родитель
- Кол-во КТП
- Кол-во уроков в недельном расписании
- % выставленных итоговых оценок
- Количество оценок
- Количество пропусков
- % заполненных тем уроков за проведенный период
- % заполненного домашнего задания
- Количество внешних обращений к системе родителей
- Количество внешних обращений к системе учащихся
- Количество внешних обращений к системе сотрудников

Процент информационной наполненности за период



Ключевые показатели информационной наполненности АИС СГО

Кол-во КТП

Нормативная наполненность:
91 общеобразовательная организация (все ОО)

**Кол-во уроков в
недельном расписании**

Нормативная наполненность:
91 общеобразовательных организаций (все ОО)

**Процент учащихся,
у которых введён хотя бы один родитель**

100 % 28 ОО	гимн. № 18 гимн. № 23 гимн. № 36 гимн. № 44 гимн. № 69 гимн. № 72	гимн. № 82 гимн. № 87 лицей № 4 лицей № 64 лицей № 90 СОШ № 5	СОШ № 6 СОШ № 16 СОШ № 29 СОШ № 42 СОШ № 43 СОШ № 53	СОШ № 58 СОШ № 60 СОШ № 63 СОШ № 66 СОШ № 68	СОШ № 73 ООШ № 79 СОШ № 89 НОШ № 94 СОШ № 101
99-90 % 60 ОО	гимн. № 25 гимн. № 88 лицей № 12 СОШ № 2 ООШ № 7 СОШ № 41 СОШ № 46 СОШ № 47 СОШ № 51 СОШ № 52 СОШ № 55 СОШ № 65	СОШ № 71 СОШ № 78 ООШ № 81 СОШ № 84 СОШ № 86 СОШ № 96 СОШ № 98 гимн. № 33 СОШ № 8 СОШ № 11 СОШ № 20 СОШ № 30	СОШ № 31 СОШ № 37 СОШ № 45 СОШ № 57 СОШ № 61 СОШ № 67 СОШ № 75 СОШ № 80 гимн. № 40 гимн. № 92 лицей № 48 СОШ № 10	СОШ № 32 СОШ № 34 СОШ № 50 СОШ № 85 гимн. № 54 СОШ № 14 СОШ № 22 СОШ № 35 СОШ № 38 СОШ № 76 СОШ № 77 СОШ № 83	СОШ № 93 СОШ № 99 СОШ № 100 СОШ № 24 СОШ № 62 СОШ № 70 СОШ № 95 гимн. № 3 СОШ № 17 СОШ № 39 СОШ № 49 СОШ № 74
89-80 %	СОШ № 19 СОШ № 1				
менее 80 %	О(С)ОШ № 3*				

Процент заполненных тем уроков

100 % 22 00	гимн. № 3 гимн. № 25 гимн. № 44 гимн. № 82 лицей № 4	лицей № 12 лицей № 64 СОШ № 1 СОШ № 6 ООШ № 7	СОШ № 16 СОШ № 30 СОШ № 45 СОШ № 53	СОШ № 61 СОШ № 63 СОШ № 68 СОШ № 75	СОШ № 78 ООШ № 79 СОШ № 85 СОШ № 101
99-90 % 61 00	гимн. № 33 гимн. № 36 гимн. № 54 гимн. № 72 гимн. № 87 гимн. № 92 лицей № 90 СОШ № 5 СОШ № 20 СОШ № 31 СОШ № 35 СОШ № 43 СОШ № 51	СОШ № 55 СОШ № 58 СОШ № 60 СОШ № 62 СОШ № 71 СОШ № 73 СОШ № 76 СОШ № 77 СОШ № 83 СОШ № 86 СОШ № 96 гимн. № 23	СОШ № 2 СОШ № 14 СОШ № 17 СОШ № 37 СОШ № 41 СОШ № 50 СОШ № 57 СОШ № 70 СОШ № 89 СОШ № 11 СОШ № 42 СОШ № 47	СОШ № 65 СОШ № 66 СОШ № 67 СОШ № 84 НОШ № 94 О(С)ОШ № 3 гимн. № 18 гимн. № 40 гимн. № 69 СОШ № 10 СОШ № 19 СОШ № 22	СОШ № 32 СОШ № 46 СОШ № 52 СОШ № 93 СОШ № 95 СОШ № 74 ООШ № 81 гимн. № 88 СОШ № 98 СОШ № 100 лицей № 48 СОШ № 24
89-81 % 7 00	СОШ № 29 СОШ № 99	СОШ № 8 СОШ № 39	СОШ № 34	СОШ № 49	СОШ № 38
менее 80 %	СОШ № 80				

Процент заполненного домашнего задания

100 % 12 00	гимн. № 3 лицей № 12 СОШ № 1	СОШ № 6 ООШ № 7 СОШ № 16	СОШ № 45 СОШ № 53	СОШ № 63 СОШ № 68	СОШ № 78 ООШ № 79
99-90 % 51 00	гимн. № 72 лицей № 90 СОШ № 30 СОШ № 35 СОШ № 60 СОШ № 61 СОШ № 62 СОШ № 73 СОШ № 86 СОШ № 101 гимн. № 25	гимн. № 33 гимн. № 36 гимн. № 54 СОШ № 2 СОШ № 17 СОШ № 42 СОШ № 43 СОШ № 51 СОШ № 71 СОШ № 75	СОШ № 77 СОШ № 89 СОШ № 96 лицей № 64 СОШ № 37 СОШ № 47 СОШ № 57 СОШ № 58 НОШ № 94 гимн. № 82	СОШ № 22 СОШ № 70 СОШ № 76 О(С)ОШ № 3 гимн. № 87 СОШ № 20 СОШ № 31 гимн. № 23 гимн. № 44 СОШ № 93	СОШ № 52 СОШ № 74 СОШ № 10 СОШ № 98 гимн. № 40 СОШ № 55 ООШ № 81 СОШ № 83 СОШ № 41 СОШ № 65
89-75 % 20 00	гимн. № 18 СОШ № 11 СОШ № 14 СОШ № 50	гимн. № 69 СОШ № 32 СОШ № 84 лицей № 4	лицей № 48 СОШ № 19 СОШ № 95 гимн. № 88	гимн. № 92 СОШ № 24 СОШ № 8 СОШ № 85	СОШ № 38 СОШ № 46 СОШ № 49 СОШ № 100
74-52 % 8 00	СОШ № 99 СОШ № 5	СОШ № 66 СОШ № 34	СОШ № 29 СОШ № 39	СОШ № 67	СОШ № 80

Процент выставленных итоговых оценок*

100 % 19 00	гимн. № 44 гимн. № 69 гимн. № 82 лицей № 64	СОШ № 6 ООШ № 7 СОШ № 16 СОШ № 35	СОШ № 52 СОШ № 53 СОШ № 63 СОШ № 65	СОШ № 68 СОШ № 73 СОШ № 78 ООШ № 79	СОШ № 86 НОШ № 94 СОШ № 101
99-90 % 66 00	гимн. № 36 гимн. № 54 гимн. № 72 гимн. № 88 гимн. № 92 лицей № 4 лицей № 90 СОШ № 20 СОШ № 30 СОШ № 47 СОШ № 51 СОШ № 58 СОШ № 60 СОШ № 66	СОШ № 75 СОШ № 76 СОШ № 83 СОШ № 93 СОШ № 96 гимн. № 18 гимн. № 23 лицей № 12 СОШ № 2 СОШ № 11 СОШ № 14 СОШ № 17 СОШ № 34	СОШ № 41 СОШ № 43 СОШ № 45 СОШ № 46 СОШ № 50 СОШ № 55 СОШ № 71 СОШ № 77 СОШ № 84 СОШ № 89 СОШ № 95 гимн. № 25 гимн. № 33	лицей № 48 СОШ № 1 СОШ № 5 СОШ № 8 СОШ № 19 СОШ № 24 СОШ № 32 СОШ № 61 СОШ № 62 СОШ № 70 СОШ № 85 СОШ № 99 гимн. № 40	СОШ № 10 СОШ № 42 СОШ № 57 СОШ № 29 СОШ № 37 СОШ № 38 СОШ № 74 СОШ № 98 СОШ № 31 ООШ № 81 гимн. № 3 СОШ № 39 СОШ № 67
89-80 %	гимн. № 87	СОШ № 22	СОШ № 100	СОШ № 49	СОШ № 80
менее 79 %	О(С)ОШ № 3				

Среднее кол-во обращений одного РОДИТЕЛЯ за период

4-21 раз 56 ОО	лицей № 90	СОШ № 98	СОШ № 11	СОШ № 34	СОШ № 65	СОШ № 78
	гимн. № 44	СОШ № 16	СОШ № 6	СОШ № 101	СОШ № 99	СОШ № 93
	гимн. № 69	СОШ № 31	СОШ № 80	гимн. № 18	СОШ № 5	СОШ № 70
	гимн. № 92	СОШ № 71	лицей № 48	СОШ № 42	гимн. № 3	СОШ № 10
	гимн. № 82	СОШ № 60	гимн. № 88	СОШ № 52	СОШ № 63	СОШ № 20
	гимн. № 33	СОШ № 89	лицей № 64	СОШ № 51	СОШ № 75	СОШ № 41
	гимн. № 23	СОШ № 68	СОШ № 2	СОШ № 47	СОШ № 83	СОШ № 46
	гимн. № 87	гимн. № 72	СОШ № 100	гимн. № 40	СОШ № 50	СОШ № 77
	гимн. № 36	гимн. № 54	СОШ № 55	лицей № 4	СОШ № 1	СОШ № 43
	гимн. № 25	СОШ № 95				
2-3 раза 23 ОО	СОШ № 74	СОШ № 37	СОШ № 66	СОШ № 45	СОШ № 57	СОШ № 62
	ООШ № 7	СОШ № 32	СОШ № 58	СОШ № 61	СОШ № 14	СОШ № 39
	СОШ № 73	СОШ № 96	СОШ № 8	СОШ № 85	СОШ № 29	СОШ № 86
	СОШ № 84	СОШ № 76	СОШ № 17	СОШ № 35	СОШ № 53	
1 раз и менее 12 ОО	СОШ № 24	лицей № 12	ООШ № 79	СОШ № 38	СОШ № 67	СОШ № 22
	ООШ № 81	СОШ № 49	СОШ № 30	НОШ № 94	СОШ № 19	О(С)ОШ № 3

Среднее кол-во обращений одного УЧАЩЕГОСЯ за период

4-14 раз 34 ОО	СОШ № 95	СОШ № 98	СОШ № 65	СОШ № 50	гимн. № 72	СОШ № 41
	СОШ № 96	СОШ № 6	гимн. № 87	СОШ № 51	СОШ № 5	СОШ № 66
	СОШ № 101	гимн. № 69	СОШ № 2	лицей № 12	СОШ № 49	СОШ № 34
	гимн. № 3	гимн. № 23	гимн. № 92	СОШ № 78	СОШ № 55	СОШ № 17
	лицей № 64	гимн. № 18	СОШ № 10	СОШ № 84	СОШ № 30	СОШ № 11
	гимн. № 36	лицей № 90	СОШ № 89	СОШ № 68		
2-3 раза 29 ОО	СОШ № 1	СОШ № 16	СОШ № 75	СОШ № 77	СОШ № 19	СОШ № 93
	СОШ № 31	СОШ № 45	СОШ № 76	лицей № 4	СОШ № 14	СОШ № 83
	СОШ № 47	СОШ № 46	СОШ № 52	СОШ № 62	ООШ № 7	СОШ № 63
	гимн. № 40	СОШ № 71	СОШ № 42	гимн. № 88	СОШ № 53	СОШ № 22
	гимн. № 25	СОШ № 61	СОШ № 29	СОШ № 100	СОШ № 38	
1 раз и менее 28 ОО	СОШ № 80	СОШ № 8	СОШ № 67	СОШ № 20	СОШ № 70	ООШ № 81
	СОШ № 35	СОШ № 85	СОШ № 57	СОШ № 73	СОШ № 24	ООШ № 79
	СОШ № 60	гимн. № 33	СОШ № 86	СОШ № 43	лицей № 48	СОШ № 37
	СОШ № 99	СОШ № 74	СОШ № 39	СОШ № 32	НОШ № 94	О(С)ОШ № 3
	гимн. № 54	СОШ № 58	гимн. № 44	гимн. № 82		

Среднее кол-во обращений одного УЧИТЕЛЯ за период

30-83 раз 54 ОО	гимн. № 23	СОШ № 16	СОШ № 20	СОШ № 31	СОШ № 53	СОШ № 63
	СОШ № 6	СОШ № 84	СОШ № 78	гимн. № 54	СОШ № 99	СОШ № 42
	СОШ № 98	гимн. № 3	лицей № 90	СОШ № 68	СОШ № 76	СОШ № 2
	СОШ № 96	лицей № 64	СОШ № 100	СОШ № 41	СОШ № 66	О(С)ОШ № 3
	СОШ № 60	СОШ № 11	гимн. № 88	СОШ № 1	гимн. № 92	СОШ № 83
	СОШ № 65	СОШ № 52	гимн. № 18	СОШ № 71	гимн. № 40	СОШ № 35
	гимн. № 82	СОШ № 34	СОШ № 93	СОШ № 39	СОШ № 55	СОШ № 86
	СОШ № 45	СОШ № 10	гимн. № 36	СОШ № 51	СОШ № 95	СОШ № 49
	СОШ № 89	гимн. № 69	гимн. № 87	гимн. № 33	СОШ № 50	СОШ № 47
29-20 раз 32 ОО	СОШ № 5	СОШ № 38	ООШ № 79	ООШ № 7	СОШ № 14	СОШ № 17
	ООШ № 81	гимн. № 25	СОШ № 77	СОШ № 75	СОШ № 80	СОШ № 19
	СОШ № 73	СОШ № 62	СОШ № 61	лицей № 12	гимн. № 44	лицей № 4
	лицей № 48	СОШ № 85	СОШ № 37	СОШ № 70	СОШ № 74	СОШ № 57
	СОШ № 46	гимн. № 72	СОШ № 58	СОШ № 43	СОШ № 30	СОШ № 29
	СОШ № 101	НОШ № 94				
19-16 раз 5 ОО	СОШ № 22					
	СОШ № 8					
	СОШ № 24					
	СОШ № 32					
	СОШ № 67					

Подробную информацию о результатах мониторинга можно получить в таблице «Мониторинг АИС СГО 24.04-24.05.2017».

ПРИМЕЧАНИЯ:

1. Процент выставленных итоговых оценок:

- ✓ в подсчёт включены оценки за последний учебный период 2016/2017 учебного года и годовые оценки;
- ✓ оценки из граф "Экзамен" и "Итог" не учитываются;
- ✓ в данный отчет не включаются оценки в 1-ых классах, т.к. в них система оценивания не предусмотрена.

2. МБОУ О(С)ОШ № 3 - вечерняя школа, в связи с этим:

- ✓ существенное отличие числа учащихся по ОО1 и в ЭЖ соответствует действительному «движению» учащихся;
- ✓ малое количество КТП в соответствии с учебным планом,
- ✓ низкий процент учеников, у которых введен хотя бы один родитель и низкий показатель «Среднее кол-во обращений одного родителя за период» (среди обучающихся несовершеннолетних менее 17 %),
- ✓ низкий процент соотношения общего кол-ва часов по тарификации и кол-ва уроков в недельном расписании объясняется спецификой аттестации в школах с очно-заочной формой обучения.

3. МБОУ ООШ № 81- основная общеобразовательная школа, в связи с этим:

- ✓ малое количество КТП в соответствии с учебным планом.

Директор МКУ КМЦИКТ «Старт»

В.А.Дьяченко

О.А.Лыкова
2599888